

COMFORT 390

AANDRIJFSYSTEEM VOOR ONDERGRONDSE GARAGES EN PARKEERGARAGES
VOOR DEUREN TOT 240 KG, 24 V DC



ARTIKEL

ARTIKELNR.	OMSCHRIJVING	GEWICHT
167 474	Comfort 390 Aandrijving voor garagedeuren tot 6,0 m en 240 kg, 24 V DC met ingebouwde besturing en montage materiaal	7,8 kg


















KENMERKEN

- Sterke DC-motor met hoog zelfremmend vermogen voor deuren tot 6,0 m breedte en 240 kg gewicht
- DC-motor: Soft-Start en Soft-Stop beschermen de mechanische onderdelen van de deur. Doordat de snelheid in de richting open en dicht onafhankelijk van elkaar ingesteld kunnen worden, is het mogelijk om de deur snel te openen en volgens de normen te laten sluiten
- Geïntegreerde besturing met verlichte LC display en eenvoudige programmering
- Instapoplossing voor parkeergarages met eenvoudige aansluitmogelijkheden

TOEPASSINGSBEREIK

		Comfort 390
Kanteldeuren		
Deurbreedte (max.)	mm	6.000
Deurgewicht (max.)	kg	240
Enkelwandige sektionaaldeur		
Deurbreedte (max.)	mm	6.000
Deurgewicht (max.)	kg	240
Dubbelwandige sektionaaldeur		
Deurbreedte (max.)	mm	6.000
Deurgewicht (max.)	kg	240

TOEBEHOREN

						
SZ 11 Geleiderail 1-delig 3,08 m lang 1,2 mm profielsterkte	SZ 11 Geleiderail 2-delig 3,08 m lang 1,2 mm profielsterkte	EP 161 Uitbreidingsprintplaat LED-signaallamp 24 V DC	Control 950 Signaallamp LED geel 24 V DC met wandhouder	Light 100 Verkeerslicht LED rood 24 V DC met 5,0 m kabel	Special 630 Eenrichtingsfotocel 2-draads met monta- gebeugelset en 10,0 m kabel	EP 143 Uitbreidingsprintplaat sluitkantbeveiliging
177 213	177 214	100 752	159 261	105 860	97 725	100 751
						
Spiraalkabel 5x0,25 mm² 1,6 m kabellengte, 0,8 tot 3,2 m spiraallengte	Protect-Opto 300 Deurblad-aansluitdoos met OSE/8k2- printplaat	Optosensoren Rx 500 mm/Tx 6.500 mm	Loopdeurcontact 8k2 met 5,0 m kabel	Command 414 Sleutelschakelaar voor opbouw montage	Command 701 Trekschakelaar met trekkoord	Command 802 Transpondersysteem tot 30 transponders
140 488	140 486	85 214	116 025	85 142	151 050	81 076
						
Digital 702 Set van 10 managebare 2-kanaals handzenders*	Digital 713 Managebare 2-kanaals ontvanger met 2 relais*	LPR-Camera Camera met kentekenerkenning				
164 689	165 748	179 994				

*programmeerapparaat Digital 720 vereist

TECHNISCHE GEGEVENS

		Comfort 390
Trek- en drukkracht	N	1.200
Loopsnelheid	mm/s	160
Voedingsspanning	V AC	230
Netfrequentie	Hz	50/60
Stroomopname	A	1,1
Verbruik	kW	0,25
Verbruik in stand-by	W	4
Cycli per uur		18
Motorspanning	V DC	24
Stuurspanning	V DC	24
Beschermingsgraad		IP20
Beschermingsklasse		II
Afmetingen (LxBxH)	mm	360x135x335
Gewicht	kg	7,8
Temperatuurbereik	C°	-20 tot +60
Verlichting		-